

...i **HOLZ** ned aus!

PRODUKT-
KATALOG



ABIES 
Holzfachmarkt

HOLZFACHMARKT

OBERWEIS



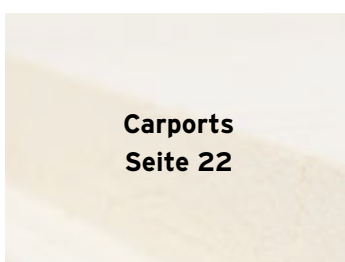
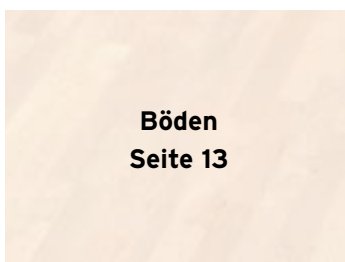
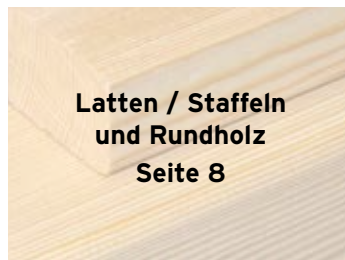
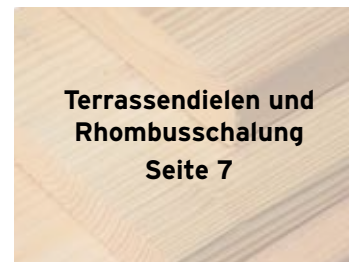
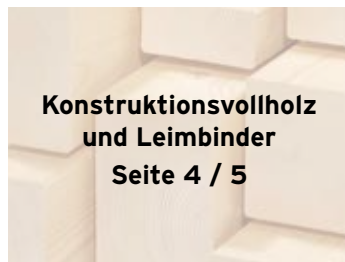
ABIES HOLZFACHMARKT

4664 Oberweis, Nr. 401
Tel.: +43 7612 / 63 777 -12
holz@abies-austria.at

www.abies-austria.at / www.holz-shop.com

ABIES

PRODUKTE

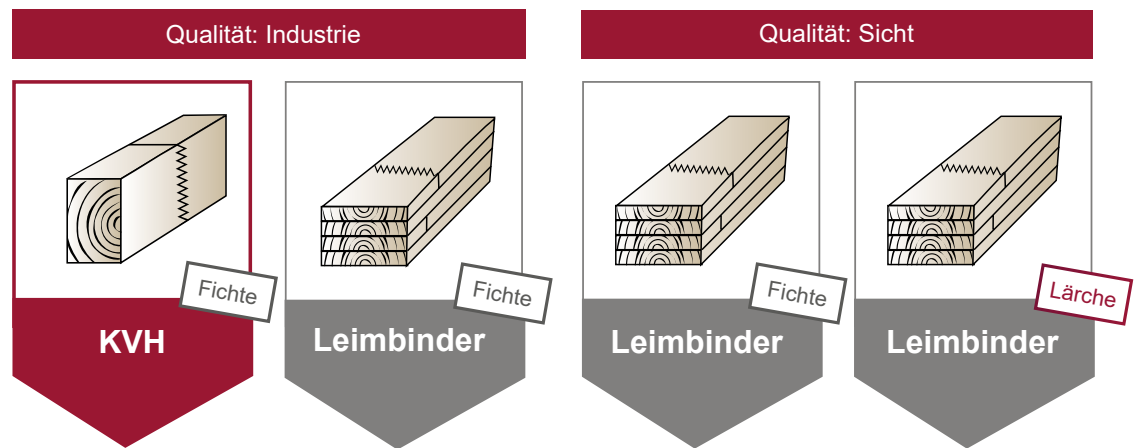


KONSTRUKTIONSVOLLHOLZ UND LEIMBINDER

Sie benötigen für Ihr nächstes Bauprojekt noch das passende Bauholz?

Kaufen Sie Konstruktionsvollholz und Leimbinder in bester Qualität zum Vorteilspreis ab Werk.

Der ABIES Holzfachmarkt bietet eine weite Bandbreite an Dimensionen sowie millimetergenauen Zuschnitt in der Länge an. Weiters können auf Wunsch die Bauteile fertig für den Verbau abgebunden werden - so wird Ihr Bauprojekt rasch und einfach Realität.



Empfohlene Anwendungsbereiche

Dachstuhl nicht sichtbar	✓	✓	✓	
Dachstuhl innen sichtbar			✓	✓
Carport-Sparren	✓	✓	✓	
Carport Säulen		✓	✓	
Riegelbauten	✓			
Gartenhaus	✓			
Pergola			✓	✓
Zaunsäulen				✓
Wintergarten			✓	✓

KONSTRUKTIONS- VOLLHOLZ

KVH Fichte Industriequalität



Dimensionen:

KVH C24	Breite Stärke	80	100	120	140	160	180	200	220	240	260	280	300
	60	■	■	■	■	■	■	■	■	■	■	■	■
80	■	■	■	■	■	■	■	■	■	■	■	■	■
100	■	■	■	■	■	■	■	■	■	■	■	■	■
120	■	■	■	■	■	■	■	■	■	■	■	■	■
140	■	■	■	■	■	■	■	■	■	■	■	■	■
160	■	■	■	■	■	■	■	■	■	■	■	■	■

Standardlänge: 13 m, Mindestlänge 2,5 m

LEIMBINDER / BRETTSCHICHTHOLZ



Menge	Qualität	Holzart
BSH	Nicht Sicht	Fichte
BSH	Sicht	Fichte
BSH	Sicht	Lärche

Bestelllänge mind. 6 m, Breite alle 2 cm, Höhe alle 4 cm lieferbar

GLATTKANT- BRETTER / PROFILHOLZ

GLATTKANT- BRETTER



Produkt	Holzart	Qualität	Stärke	Breite	Länge
Glattkantbrett	Fichte	A/B VEH	19	55	3, 4 und 5
Glattkantbrett	Fichte	A/B VEH	19	121	4000
Glattkantbrett	Fichte	A/B VEH	19	194	5100
Glattkantbrett	Sib. Lärche	A/B VEH	20	55	5010
Glattkantbrett	Sib. Lärche	A/B VEH	20	190	5010
Glattkantbrett	Sib. Lärche	A/B VEH	20	95	4000
Glattkantbrett	Heim. Lärche	A/B VEH	19	146	4000
Glattkantbrett	Heim. Lärche	A/B VEH	25	120	5000

Angaben in mm, Qualitätsbestimmungen ab Seite 25

PROFIL- HOLZ



Fase-
brett



Brandschutz-
schalung



Diagonal-
schalung



Rundblockwand-
schalung



Produkt	Holzart	Qualität	Stärke	Breite	Länge
Fasebrett	Fichte	A/B VEH	19	146	3 + 4 + 5
Fasebrett	Fichte	A/B VEH	24	146	3 + 4 + 5
Fasebrett	Fichte	A/B VEH	30	146	3 + 4 + 5
Fasebrett	Heim. Lärche	A/B VEH	19	146	4000
Schiffboden	Sib. Lärche	A/B VEH	24	146	4000
Brandschutzschalung	Fichte	TOP VEH	40	146	3 + 4 + 5,1
Diagonalschalung	Fichte	A/B VEH	24	146	4000
Rundblockwandschalung	Fichte	A/B VEH	24	146	4000

Angaben in mm, Qualitätsbestimmungen ab Seite 25

RHOMBUS- SCHALUNG



Produkt	Holzart	Qualität	Stärke	Breite	Länge
Rhombusschalung	Sib. Lärche	AB	20	95	4000
Rhombusschalung	Sib. Lärche	AB	24	68	4000

Angaben in mm, Qualitätsbestimmungen ab Seite 25

TERRASSEN- DIELEN



Produkt	Holzart	Stärke	Breite	Länge
Terrasse geriffelt	Sibirische Lärche	24	140	4000
Terrasse glatt	Sibirische Lärche	28	140	4000
Terrasse glatt	Heimische Lärche	25	120	5000
Terrasse glatt	Sibirische Lärche	24	140	4000
Diele glatt	Teak	21	190	a. Anfrage
Diele glatt	Accoya	21	190	a. Anfrage
Diele glatt	IPE	21	140	a. Anfrage
Diele glatt/geriffelt	Twinson Terrace	20	140	a. Anfrage
Diele glatt/geriffelt	Bambus	20	137	a. Anfrage
Diele leicht bombiert	Eiche	23	110	a. Anfrage
Diele glatt	Thermoesche	20	132	a. Anfrage
Diele glatt	Massaranduba	23	120	a. Anfrage
Diele fein geriffelt	Bangkirai	25	145	a. Anfrage
Diele glatt	Szena Gebirglärche	24	84	a. Anfrage
Diele glatt	Thermokiefer	27	119	a. Anfrage

Angaben in mm, Qualitätsbestimmungen ab Seite 25

LATTEN / STAFFELN / RUNDSTANGEN

LATTEN/ STAFFELN



Produkt	Holzart	Qualität	Stärke	Breite	Länge
Latten, sägerau	Fichte	AB	40	60	4 + 5
Latten, sägerau	Fichte	AB	50	80	4 + 5
Latten, gehobelt	Fichte	AB	40	60	5000
Latten, gehobelt	Fichte	AB	60	60	5000
Latten, sägerau	Heim. Lärche	AB	50	80	4 + 5
Latten, egalisiert	Heim. Lärche	B	45	70	4000
Latten, gehobelt	Sib. Lärche	AB	43	70	4000
Kantholz, sägerau	Heim. Lärche	AB	100	100	4 + 5
Kantholz, gehobelt	Heim. Lärche	AB	90	90	4 + 5

Angaben in mm, Qualitätsbestimmungen ab Seite 25

RUNDHOLZ

Weitere Dimensionen und Stempfen auf Anfrage möglich.



Produkt	Holzart	Qualität	Durchmesser	Länge
Rundlinge	Heim. Lärche	Sicht	80	4000
Rundlinge	Heim. Lärche	Sicht	100	4000
Rundlinge	Heim. Lärche	Sicht	120	4000

Angaben in mm, Qualitätsbestimmungen ab Seite 25

RAUSCHALUNG / SCHNITTHOLZ



Produkt	Holzart	Qualität	Stärke	Breite	Länge
Rauschalung	Fichte	AB	24	150	3 + 4 + 5
Lärchenschnittholz	heim. Lärche	III-IV	23	150	4000

Produkt	Holzart	Qualität	Stärke	Breite	Länge
Sparschalung	Fichte	NSI	30	80	5000
Pfosten	sib. Lärche	AB	50	200	5100

Angaben in mm, Qualitätsbestimmungen ab Seite 25

HOLZFLEX STANDARD



Produkt	Stärke	Breite	Länge	m ² pro Platte	Stk. / Pkg.
Holzflex Standard	30	575	1220	0,7076	Nicht lagernd
Holzflex Standard	40	575	1220	0,7076	8 Stück
Holzflex Standard	50	575	1220	0,7076	6 Stück
Holzflex Standard	60	575	1220	0,7076	5 Stück
Holzflex Standard	80	575	1220	0,7076	4 Stück
Holzflex Standard	100	575	1220	0,7076	3 Stück
Holzflex Standard	120	575	1220	0,7076	3 Stück
Holzflex Standard	140	575	1220	0,7076	Nicht lagernd
Holzflex Standard	160	575	1220	0,7076	Nicht lagernd
Holzflex Standard	180	575	1220	0,7076	Nicht lagernd
Holzflex Standard	200	575	1220	0,7076	Nicht lagernd

Nur im Paket erhältlich

PLATTEN / BRIKETTS



PLATTEN

Produkt	Holzart	Qualität	Stärke	Breite	Länge
Betonschalungsplatte	Fichte		27	500	3 + 4
3-Schichtplatte	Fichte	B/C	19	1250	3000
3-Schichtplatte	Fichte	C/C	19	1250	3000
3-Schichtplatte	Fichte	B/C	27	1250	3000
3-Schichtplatte	Fichte	C/C	27	1250	3000
OSB-Platte	Fichte	AB 3	12	675	2500
OSB-Platte	Fichte	AB 3	15	675	2500
OSB-Platte	Fichte	AB 3	18	675	2500
OSB-Platte	Fichte	AB 3	22	675	2500
Siebdruckplatte	Birke		18	1250	2500
Siebdruckplatte	Birke		15	1250	2500
Siebdruckplatte	Birke		12	1250	2500
Siebdruckplatte	Birke		9	1250	2500
Hartfaserplatte Natur	Biofaser	Natur	4	2070	2820
Hartfaserplatte Natur	Biofaser	Natur	5	2070	2820
Hartfaserplatte Natur	Biofaser	Natur	6	2070	2820
Unterbauplatte Agepan	Biofaser	Natur	16	635	2510
Verlegeplatte V100 Nut- und Feder	Spanplatte	Natur	19	925	205

Angaben in mm

BRIKETTS



Produkt	kg
Briketts 1 Pkg.	10
Briketts 1 Palette	1000

HOLZ- SCHINDELN



Produkt	Holzart	Oberfläche	Benötigte Stk. pro m ² / EH	Inhalt in bm / Stück ca.	Breite	Länge
Zierschindel rund 60 mm	Lärche	gebürstet	279	100	60	160
Zierschindel rund 80 mm	Lärche	gebürstet	139	100	80	200
Zierschindel rund 100 mm	Lärche	gebürstet	87	100	100	250
Schindeln Tiroler Art 300 mm	Lärche	gespalten		9		300
Schindeln Tiroler Art 400 mm	Lärche	gespalten		8,1		400
Schindeln Rot-Zeder 450 mm	Rot-Zeder	gesägt		16,6		450

Angaben in mm

HOLZ- DACHRINNEN



Produkt	Holzart	Oberfläche	Innen DM	Längen
Dachrinne D80	Fichte	gefräst	80	4, 5 & 6
Dachrinne D104	Fichte	gefräst	104	4, 5 & 6
Dachrinne D104	Fichte	gefräst	104	7 & 8
Dachrinne D150	Fichte	gefräst	150	4, 5 & 6
Dachrinne D150	Fichte	gefräst	150	7 & 8
Dachrinne D104	Lärche	gefräst	104	4, 5 & 6
Dachrinne D104	Lärche	gefräst	104	7 & 8
Dachrinne D130	Lärche	gefräst	130	4, 5 & 6
Dachrinne D130	Lärche	gefräst	130	7 & 8
Dachrinne D150 lammelenverleimt	Lärche	gefräst	150	4, 5, 6, 7 & 6

ZUBEHÖR: SCHINDELN



Produkt	Stück pro Einheit	Oberfläche	Länge	Einheit
Schindelstifte Ringschaft	1000	verzinkt	35	Packung
Schindelstifte Ringschaft	1000	verzinkt	42	Packung
Schindelstifte Ringschaft	1000	verzinkt	50	Packung
Schindelstifte Ringschaft	1000	rostfrei	35	Packung
Schindelstifte Ringschaft	1000	rostfrei	42	Packung
Schindelstifte Ringschaft	1000	rostfrei	50	Packung
Magazinstifte Ringschaft	350	verzinkt	35	Coil
Magazinstifte Ringschaft	350	verzinkt	42	Coil
Magazinstifte Ringschaft	350	verzinkt	50	Coil
Magazinstifte Ringschaft	350	rostfrei	35	Coil
Magazinstifte Ringschaft	350	rostfrei	42	Coil
Magazinstifte Ringschaft	350	rostfrei	50	Coil
Schindeldeckhacke				Stk.
Ringhacken stehend verzinkt	20x6x540	verzinkt, schwarz lackiert	80	Stk.
Ringhacken stehend	25x6x580	verzinkt, schwarz lackiert	104	Stk.
Ringhacken stehend	30x6x630	verzinkt, schwarz lackiert	130	Stk.
Ringhacken stehend	30x6x680	verzinkt, schwarz lackiert	150	Stk.
Ringhacken stehend	20x6x480	verzinkt, schwarz lackiert	80	Stk.
Ringhacken stehend	25x6x500	verzinkt, schwarz lackiert	104	Stk.
Ringhacken stehend	25x8x600	verzinkt, schwarz lackiert	130	Stk.
Ringhacken stehend	25x8x600	verzinkt, schwarz lackiert	150	Stk.
Hakennägel		Geschmiedet		Stk.
Kupferlippe lose				Stk.
Kupferlippe vertieft (eingebaut)				Stk.
Kettenhaken klein	DM 104			Stk.
Kettenhaken groß	DM 130 /150			Stk.
Schneefanghaken	DM 120/140 Rundholz			Stk.
Rundfederverbinding	D104/D130/D150			Stk.
Dübelung				Stk.
Endstück				Stk.
PU_Leim			250	gr
Brennimprägnerung				Stk.

BÖDEN



Produkt	Holzart	Oberfläche	Stärke	Breite	Länge
1 Stab Landhausdiele, 3-Schichtparkett	Eiche Natur	gebürstet	14	182	2220
1 Stab Landhausdiele, 3-Schichtparkett	Eiche Natur Astig	gebürstet	14	182	2220
1 Stab Landhausdiele, 3-Schichtparkett	Eiche Natur Astig Intensivweiß	gebürstet	14	182	2220
1 Stab Landhausdiele, 3-Schichtparkett	Eiche Natur Astig Polarweiß	gebürstet	14	182	2220
1 Stab Landhausdiele, 3-Schichtparkett	Eiche Rustikal Akzent	gebürstet	14	140	2220
1 Stab Landhausdiele, 3-Schichtparkett	Eiche Country	gebürstet	14	182 / 222	2220
1 Stab Landhausdiele, 3-Schichtparkett	Eiche Country Weiß	gebürstet	14	182 / 222	2220
1 Stab Landhausdiele, 3-Schichtparkett	Eiche Country White Wash	gebürstet	14	182	2220
1 Stab Landhausdiele, 3-Schichtparkett	Eiche Country	leicht geschroppt, gebürstet	14	182	2220
1 Stab Landhausdiele, 3-Schichtparkett	Eiche Country Weiß	leicht geschroppt, gebürstet	14	182	2220
1 Stab Landhausdiele, 3-Schichtparkett	Eiche Country Akzent	leicht geschroppt, quergebürstet	14	222	2220
1 Stab Landhausdiele, 3-Schichtparkett	Eiche gedämpft Coupal	gebürstet	14	182	2220
1 Stab Landhausdiele, 3-Schichtparkett	Eiche gedämpft Fango	gebürstet	14	182	2220
1 Stab Landhausdiele, 3-Schichtparkett	Eiche Country Pure	gebürstet	14	182	2220
3 Stab Schiffsboden	Eiche Natur	-	14	182	2220
3 Stab Schiffsboden	Eiche Astig	gebürstet	14	222	2220
3 Stab Schiffsboden	Eiche Struktur Weiß	gebürstet	14	182	2220
3 Stab Schiffsboden	Esche Struktur	-	14	222	2220
3 Stab Schiffsboden	Ahorn Can. Natur	-	14	182	2220
3 Stab Schiffsboden	Buche gedämpft Natur	-	14	182	2220



FARBEN

FARBEN



Produkt	Menge (L)
Danske Aktivgrund weiß	5
Danske Color Reinweiß	5
Danske Color Lichtgrau RAL 7035	5
Abies Wetterschutzöl	0,75
Abies Wetterschutzöl	2,5
Danske Ayua Holzlasur Kiefer, Pinie, Lärche, Eiche, Walnuss, Nussbaum, Redwood, Palisander, Ebenholz, Kastanie, Akazie	0,75
Danske Ayua Holzlasur Kiefer, Pinie, Lärche, Eiche, Walnuss, Nussbaum, Redwood, Palisander, Ebenholz, Kastanie, Akazie	2,5
Danske Ayua Holzlasur Kiefer, Pinie, Lärche, Eiche, Walnuss, Nussbaum, Redwood, Palisander, Ebenholz, Kastanie, Akazie	5
Danske Ayua Holzlasur Kiefer, Pinie, Lärche, Eiche, Walnuss, Nussbaum, Redwood, Palisander, Ebenholz, Kastanie, Akazie	20
Danske Classic Lasur Kiefer, Pinie, Lärche, Eiche, Walnuss, Nussbaum, Redwood, Palisander, Ebenholz, Kastanie, Akazie	0,75
Danske Classic Lasur Kiefer, Pinie, Lärche, Eiche, Walnuss, Nussbaum, Redwood, Palisander, Ebenholz, Kastanie, Akazie	2,5
Danske Classic Lasur Kiefer, Pinie, Lärche, Eiche, Walnuss, Nussbaum, Redwood, Palisander, Ebenholz, Kastanie, Akazie	5



ABIES
Terrassenpflegeset



ABIES
Terrassenöl



ABIES
Terrassenreiniger



ABIES
Stirnkantenwachs

ZUBEHÖR / BEFESTIGUNGEN

Produkt	Stück pro Einheit	Länge (m) / Dimension (mm)	Einheit
Gewindestange galv. verzinkt M12 4.8		3	Stück
Gewindestange galv. verzinkt M16 4.8		3	Stück
Stützenfuß (Wimmer) Modell Abies			Stück
Stützenfuß (Wimmer) zweiteilig			Stück
Stützenfuß (Weyland) zweiteilig			Stück
Idefix IF 406		0,04	Stück
Winkel		50x50x35	Stück
Winkel		60x60x40	Stück
Winkel mit Steg		93x93x40	Stück
Winkel		93x93x40	Stück
Balkenschuh innen		60x100	Stück
Balkenschuh innen		80x120	Stück
Balkenschuh innen		100x140	Stück
Balkenschuh innen		120x160	Stück
Balkenschuh innen		140x180	Stück
Balkenschuh außen		60x100	Stück
Balkenschuh außen		80x120	Stück
Balkenschuh außen		100x140	Stück
Balkenschuh außen		120x160	Stück
Balkenschuh außen		140x180	Stück
Beilagscheibe galv. verzinkt	100	13,5	Pkg.
Beilagscheibe galv, verzinkt	100	17,5	Pkg.
Dübel Fischer	100	5	Pkg.
Dübel Fischer	100	6	Pkg.
Dübel Fischer	100	8	Pkg.
Dübel Fischer	100	10	Pkg.
Dübel Fischer	100	12	Pkg.
Hutmutter galv. verzinkt	100	M12	Pkg.
Hutmutter galv. verzinkt	100	M16	Pkg.
Kammnägel	100	4/50	Pkg.

ZUBEHÖR / BEFESTIGUNGEN

Produkt	Stück pro Einheit	Länge (m) / Dimension (mm)	Einheit
Kammnägel	100	4/60	Pkg.
Kammnägel	100	4/75	Pkg.
Mutter galv. verzinkt	100	M12	Pkg.
Mutter galv. verzinkt	100	M16	Pkg.
Einschraubkegel Stahl, gelb vz.		12	Stk.
Einschraubkegel Stahl, gelb vz.		16	Stk.
Kreuzgehänge		300	Stk.
Kreuzgehänge		500	Stk.
Langband		12/300	Stk.
Langband		16/500	Stk.
Langband		16/800	Stk.
Plattenkegel		M12	Stk.
Plattenkegel		M16	Stk.
Querriegel		100	Stk.
Querriegel		140	Stk.
Scharnier		76x73	Stk.
Scharnier		102x97	Stk.
Zaunfuß PU mit Winkel		100x100	Stk.
Zaunfuß PU mit Winkel		90x90	Stk.
Zaunfuß mit Dorn		100x100	Stk.
Zaunfuß mit Dorn		90x90	Stk.
Einschlagbodenhülse 750 mm		100x100	Stk.
Einschlagbodenhülse 750 mm		90x90	Stk.
Kappe f-Holzpfosten (Edelstahl)		100x100	Stk.
Kappe f-Holzpfosten (Edelstahl)		100x100	Stk.
Lenkrolle		75	Stk.
Abstandhalter		4	Pkg.
Abstandhalter		7	Pkg.
Stelzlager		30-65	Stk.
Stelzlager		65-155	Stk.
Unterlegrolle		8	Rolle
Unterlegpads		3	Pkg.

SCHRAUBEN



Produkt	Stück pro Packung	Dimension (mm)
Edelstahlschraube A2 mit Bohrspitze	200	4,5x40
Edelstahlschraube A2 mit Bohrspitze	200	4,5x50
Edelstahlschraube A2 mit Bohrspitze	200	4,5x60
Edelstahlschraube A2 mit Bohrspitze	200	4,5x70
Edelstahlschraube A2 mit Linsenkopf	200	4,5x40
Edelstahlschraube A2 mit Linsenkopf	200	4,5x50
Edelstahlschraube A2 mit Linsenkopf	100	4,5x60
Edelstahlschraube A2 mit Linsenkopf	100	4,5x70
Edelstahlschraube A2 mit Linsenkopf	100	4,5x80
Edelstahlschraube A2 für Lärchenholz	400	4,5x60
Edelstahlschraube A2 für Lärchenholz	300	4,5x70
Edelstahlschraube A2 für Lärchenholz	200	4,5x80
Edelstahlschraube A2 für Lärchenholz	200	4,5x100
Betonschraube	50	10,5x80
Betonschraube	50	10,5x120
Betonschraube	50	10,5x160
Betonschraube	30	12x200
Senkkopfschraube verzinkt	1.000	4x30
Senkkopfschraube verzinkt	1.000	4x40
Senkkopfschraube verzinkt	500	4x50
Senkkopfschraube verzinkt	500	4x60
Senkkopfschraube verzinkt	200	4x70
Senkkopfschraube verzinkt	500	5x50
Senkkopfschraube verzinkt	250	5x60
Senkkopfschraube verzinkt	200	5x70
Senkkopfschraube verzinkt	200	5x80
Senkkopfschraube verzinkt	200	5x90
Senkkopfschraube verzinkt	200	5x100
Senkkopfschraube verzinkt	100	5x120
Senkkopfschraube verzinkt	200	6x70
Senkkopfschraube verzinkt	200	6x80
Senkkopfschraube verzinkt	100	6x90
Senkkopfschraube verzinkt	100	6x100

SCHRAUBEN



Produkt	Stück pro Packung	Dimension (mm)
Senkkopfschraube verzinkt	100	6x120
Senkkopfschraube verzinkt	100	6x140
Senkkopfschraube verzinkt	100	6x160
Senkkopfschraube verzinkt	100	6x180
Senkkopfschraube verzinkt	100	6x200
Tellerkopfschraube	100	6x100
Tellerkopfschraube	100	6x120
Tellerkopfschraube	100	6x140
Tellerkopfschraube	100	6x160
Tellerkopfschraube	100	6x180
Tellerkopfschraube	100	6x200
Tellerkopfschraube	75	8x140
Tellerkopfschraube	75	8x180
Tellerkopfschraube	75	8x200
Tellerkopfschraube	75	8x240
Tellerkopfschraube	75	8x260
Tellerkopfschraube	75	8x300
Tellerkopfschraube	75	8x400
Tellerkopfschraube	75	8x450
Tellerkopfschraube	75	8x500
Tellerkopfschraube	75	10x100

WERKZEUG



Produkt	Menge
Bitbox	37 tlg.
Ersatzklinge Stanlymesser	Pkg.
Stanlymesser	Stk.
Kabelbinder 2,5x100 mm	Pkg.
Kabelbinder 4,8x200 mm	Pkg.
Kabelbinder 4,8x290 mm	Pkg.
Kabelbinder 7,8x300 mm	Pkg.
Kartuschenpresse	Stk.
Klebesilikon	Stk.
Pinsel 50 mm	Stk.
Pinsel 80 mm	Stk.
Pinsel 100 mm	Stk.
Farbwanne Kunststoff	Stk.
Lackierwalze Aqua Holzlasur	Stk.
Lackierroller Bügel	Stk.
Rollmeter 5 m	Stk.
Rollmeter 8 m	Stk.
Injektionsmörtel WI300, 300ml / inkl. 2 Mischer / ETA CE Zertifiziert	Stk.
Verbundmörtel Wimmer W300	Stk.
Nageldichtband 60 mm	Stk.

GARTEN- ARTIKEL



Produkt	Holzart	Höhe	Breite	Länge
Hochbeet klein	Sib. Lärche	430	520	1050
Hochbeet Standard 73 cm Höhe	Sib. Lärche	730	1070	2130
Hochbeet Standard 87 cm Höhe	Sib. Lärche	870	1070	2130
Blumenbeet small	Heim. Lärche	-	280	600
Blumenbeet medium	Heim. Lärche	-	280	900
Blumenbeet big	Heim. Lärche	-	280	1400
Komposter einfach	Heim. Lärche	900	950	1990
Komposter doppelt	Heim. Lärche	900	950	1990
Mittelwand für Komposter doppelt	Heim. Lärche			
Thermo-Frühbeet für Standard Hochbeet	-			
Wühlmausgitter für Standard Hochbeet	-			
Wühlmausgitter für Hochbeet klein	-			
Noppenmatte für Standard Hochbeet	-			
Noppenmatte für Hochbeet klein	-			
Zimmermannsbock	KVH Fichte			1200

Angaben in mm





ABBUND: PRÄZISER ZUSCHNITT VON BAUTEILEN

Mit der modernen Abbundanlage können komplexe Bauteile präzise und genau nach Ihren Angaben angefertigt werden.

Nach der Planzeichnung und Angebotslegung werden die

Bauteile millimetergenau von der Abbundanlage gefertigt. Es wird ein Optimum an Flexibilität, Qualität und Termisicherheit geboten.



CARPORTS



Online
konfigurieren
unter
holz-shop.com

CARPORT: BAUSATZ AUF MASS

Bei unserem Abbund-Team können Carports individuell nach Ihren Wünschen geplant und umgesetzt werden.

Wir liefern einen Bausatz aus Konstruktionsvollholz und gegebenenfalls Brettschichtholz Fichte. Die Bauteile sind fertig abgebunden und müssen nur noch laut dem Bauteilplan

zusammengesetzt und verschraubt werden. Die Zapfenverbindungen sorgen für einen einfachen und raschen Aufbau.

Nach Wunsch wird das Carport mit Dachbeplankung sowie Wandverkleidung aus Fichten- oder Lärchenholz geliefert.

Dachform:	Satteldach, Pultdach
Größe:	Einzelcarport, Doppelcarport
Holz:	KVH Fichte, BSH Fichte
Dachneigung:	5° Pultdach; 25° Satteldach oder auf Anfrage
Schneelast:	400 kg/m ²
Säulenquerschnitt:	ca. 140/140 mm (Einzelcarport), ca. 160/160 (Doppelcarport)



GARTENÜTTE:

BAUSATZ AUF MASS

Online
konfigurieren
unter
holz-shop.com

Individuelle Bausätze für Gartenhütten zur Selbstmontage:
Wir setzen Ihre Wünsche um!

Die Gartenhütten sind mit unterschiedlichen Dachformen
und Wandschalungen erhältlich.

Durch die vorgefertigten Einfräsungen mit der Abbund-
anlage wird ein einfacher Aufbau garantiert.

Weiters können Fenster und Türen aus Holz mitgeliefert
werden.

Dachform:	Satteldach, Pultdach
Größe:	Standard bis 6 m, größer auf Anfrage möglich
Holz:	KVH Fichte, BSH Fichte
Dachneigung:	5° Pultdach; 25° Satteldach oder auf Anfrage
Schneelast:	400 kg/m ²
Säulenquerschnitt:	ca. 140/140 mm (Einzelcarport), ca. 160/160 (Doppelcarport)

**KUNDEN-
PROJEKTE**



QUALITÄTS- RICHTLINIEN:

HOBELWARE,
SCHNITTHOLZ,
KVH & BSH

Hier finden Sie einen Überblick über die Qualitäten und Sortierbestimmungen der Hobelwaren für den Außenbereich (Terrassenholz, Fassadenholz).

Die Sortierbestimmung legt fest, welcher Anteil einer Verpackungseinheit zu der Qualitätsklasse A und B zugeordnet werden können. Bei den unterschiedlichen Produkten im Shop finden Sie die jeweilige Qualitätsbezeichnung (zB. VEH Top). Die Sortierbestimmungen sind anwendbar für alle Nadelholzarten wie Fichte und Lärche (ausgenommen BSH und KVH).

Bezeichnung	Sortierklassenanteil	
	A	B
VEH A	100 %	-
VEH Top	60 %	40 %
VEH AB	30 %	70 %
VEH B	-	100 %

QUALITÄTS- RICHTLINIEN

Im Folgenden finden Sie eine Aufstellung darüber, welche Qualitätsmerkmale die Klassen VEH A und VEH B haben.

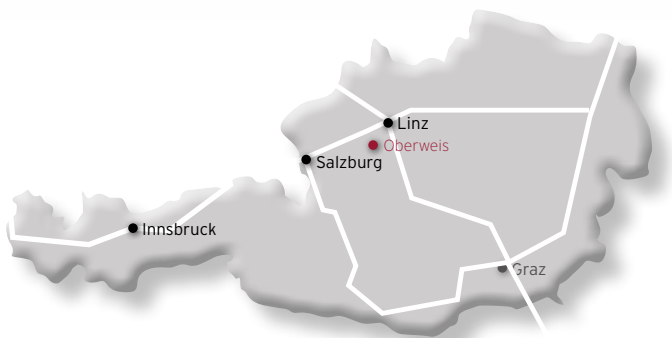
VEH A	VEH B
Äste	
ZULÄSSIG: Fest verwachsene und gesunde Äste in beliebiger Anzahl, Größe max. 25 % der Brett- bzw. Profilhöhe. Teilweise verwachsene, rindenumrandete und tote Äste bis zu 1 Stück pro lfm über die Brettlänge beliebig verteilt, Größe bis zu 20% der Brettbreite. Vereinzelt schwarze Punktäste bis zu 5 mm Durchmesser sind zulässig und bleiben unberücksichtigt. Bei Brettern aus Rift- und Halbriftware gelten die obigen Astgrößen +20 mm.	ZULÄSSIG: Fest verwachsene Äste, teilweise verwachsene Äste, rindenumrandete Äste in beliebiger Anzahl. Flügeläste und tote (nicht verwachsene) Äste bis zu 1 Stück pro lfm über die Brettlänge beliebig verteilt. Vereinzelt schwarze Punktäste bis 5 mm Durchmesser sind zulässig und bleiben unberücksichtigt. b > 100 mm: Astgröße max. 10% der Brett- bzw. Profilhöhe+40 mm. b < 100 mm: Astgröße max. 60% der Brett- bzw. Profilhöhe.
Ausgeschlagene Stellen und schadhaft bearbeitete Stellen	
ZULÄSSIG: Bei max. 15% der Ware Ausrisse bzw. ausgeschlagene Äste bis max.15 mm Durchmesser.	ZULÄSSIG: Ausrisse bzw. ausgeschlagene Äste bis max. 30 mm Durchmesser.
Druckholz	
ZULÄSSIG: Sofern der Gesamteindruck nicht beeinträchtigt ist.	ZULÄSSIG
Verformung	
ZULÄSSIG: Bretter mit Krümmung und Verdrehung, sofern eine fachgerechte Verlegung gewährleistet ist.	ZULÄSSIG: Bretter mit Krümmung und Verdrehung, sofern eine fachgerechte Verlegung gewährleistet ist.
Harzgallen	
ZULÄSSIG: Größe bis 3 mm x 40 mm oder entsprechend 120 mm ² . Anzahl: bis zu 1 Stück pro lfm, über die Brettlänge beliebig verteilt. Harzgallen bis 1 mm x 20 mm bleiben unberücksichtigt.	ZULÄSSIG: Größe bis 5 mm x 60 mm oder entsprechend 300 mm. Anzahl: bis zu 3 Stück pro lfm, über die Brettlänge beliebig verteilt. Harzgallen bis 3 mm x 40 mm bleiben unberücksichtigt.
Risse:	
ZULÄSSIG: Nicht durchgehende Oberflächenrisse (Haarris) auf der Sichtfläche. Bei max. 20 % der Ware durchgehende Endrisse nicht länger als die Brettbreite.	ZULÄSSIG: Nicht durchgehende Oberflächenrisse auf der Sichtfläche. Durchgehende Endrisse, nicht länger als die 1,5 fache Breite des Stückes.
NICHT ZULÄSSIG: Ringschäle	NICHT ZULÄSSIG: Ringschäle
Markröhre	
ZULÄSSIG: Bei max. 15% der Ware an der Sichtfläche bis max. 30% der Brettlänge und max. 5 mm Breite.	ZULÄSSIG
Farbe	
ZULÄSSIG: Verfärbungen auf der Rückseite. Leichte Verfärbungen auf der Sichtseite bei max. 30% der Ware. Splint gilt nicht als Verfärbung.	ZULÄSSIG: Leichte Verfärbungen auf der Sichtseite (z.B. rote und blaue Flecken). Verfärbungen auf der Rückseite. Bei sibirischer Lärche: leichte Farbunterschiede (z.B. Wasserflecken). Splint gilt nicht als Verfärbung.
Splint	
Sichtseite praktisch splintfrei. Rückseite bis max. 30 % der Ware bis zu 50% der Brettbreite.	Auf der Rückseite muss der Kernanteil zumindest über die gesamte Brettlänge vorhanden sein. Max. 30 % der Sichtfläche bei max. 50 % der Ware.
Pilzbefall	
NICHT ZULÄSSIG: Ausnahmen siehe Punkt Farbe	NICHT ZULÄSSIG: Ausnahmen siehe Punkt Farbe
Baumkante	
ZULÄSSIG: Auf der Rückseite, eine fachgerechte Verlegung muss jedoch gewährleistet bleiben.	ZULÄSSIG: Auf der Rückseite, eine fachgerechte Verlegung muss jedoch gewährleistet bleiben.
NICHT ZULÄSSIG: Auf der Sichtseite	NICHT ZULÄSSIG: Auf der Sichtseite
Rindeneinwüchse	
NICHT ZULÄSSIG	ZULÄSSIG: In zulässiger Astgröße oder entsprechend in mm

QUALITÄTSRICHTLINIEN: KVH

Baumkante	bis 10 % des kleineren Querschnitts
Astigkeit	bis 0,4
Astzustand	Astdurchmesser max. 70 mm
Mittlere Jahrringbreite	bis 6 mm
Faserneigung	bis 12 cm/m
Trockenrisse	zulässig
Blitz-/Frostrisse, Ringschäle	nicht zulässig
Bläue	zulässig
Nagelfeste Streifen	bis 40 % der Oberfläche/Querschnitt
Rot-/Weißfäule	nicht zulässig
Druckholz (Buchs)	bis 40 % der Oberfläche/Querschnitt
Längskrümmung auf 2 m	8 mm
Verdrehng / 25 mm i.d. Breite	1 mm
Markröhre	zulässig
Holzfeuchte	max. 18 %
Einschnittart	kerngetrennt
Maßhaltigkeit	Querschnitt 60,80 mm: +/- 1 mm, Querschnitt 100,120,140 mm: +/- 1,5 mm
Rindeneinschluß	ist wie Ast zu behandeln
Harzgallen	zulässig
Oberfläche	4-seitig gehobelt und gefast (7)

QUALITÄTSRICHTLINIEN: BSH

Kriterien	Sichtqualität GL 24 h Fichte	Industriequalität GL 24h Fichte
Produktion	gemäß EN 14080:2013	gemäß EN 14080:2013
Lamelle	45 mm Rohlamelle	38-45 mm Rohlamelle
Verfärbung/Bläue	nur vereinzelt kurze Streifen zulässig	zulässig
Harzgallen	bis 5x50 mm zulässig	zulässig
Rindeneinwüchse	keine Einwüchse zulässig	zulässig
Ausbrüche	bis 1 cm vereinzelt zulässig (Aströhre)	zulässig
Punktäste	bis 1 cm zulässig	zulässig
Feste Schwarzäste	1-2 cm vereinzelt zulässig	zulässig
Kernröhre	zulässig, Kernseite nach außen gedreht	zulässig, Kernseite nach außen gedreht
Insektenbefall	nicht zulässig	vereinzelt bis 2 mm zulässig
Baumkante	ausgekappt	vereinzelt zulässig
Faulstellen	ausgekappt	ausgekappt
Risse	Trockenrisse vereinzelt zulässig	begrenzt zulässig
Nacharbeit	allseitig sauber nachgearbeitet	grobe Fehlstellen (>3 cm) vereinzelt zulässig
Holzfeuchte	12 % +/- 2.5 %	12 % +/- 2.5 %
Oberfläche	4-seitig gehobelt mit Fase	4-seitig gehobelt mit Fase
Maßtoleranzen	+/- 2 mm	+/- 2 mm



ABIES Austria Holzverarbeitung GmbH

4664 Oberweis, Nr. 401

Österreich

Tel. +43(0)7612 / 63777-12

holz@abies-austria.at

www.abies-austria.at / www.holz-shop.com

Druck- und Satzfehler vorbehalten.

ABIES 
Holzfachmarkt